

01

02

Technical analysis
SUCCESS

03



 [FACEBOOK.COM/MIRAGEBROKERAGE2](https://www.facebook.com/miragebrokerage2)
 [TWITTER.COM/MIRAGEBROKERGE1](https://www.twitter.com/miragebrokerage1)
 01000035159 / 01000035157

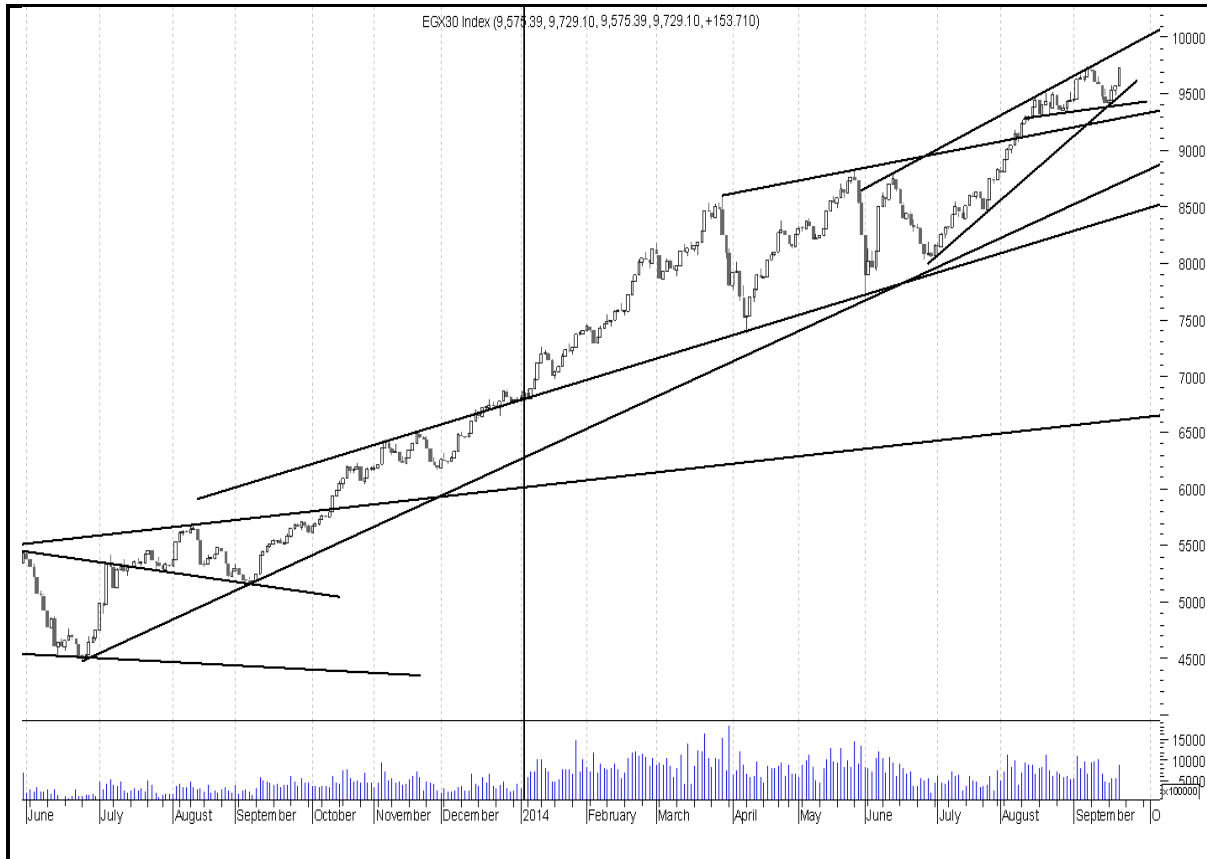

 شركة ميراج
 لتداول الأوراق المالية


 Mirage
 Securities Brokerage



EGX30

مقاومة		دعم		قيمة المؤشر			التداول		
مقاومة ٢	مقاومة ١	دعم ٢	دعم ١	نسبة التغير	اغلق	ادنى	اعلى	حجم التداول بالاسهم	قيمة التداول بالجنيه
٩٨٩٠	٩٧٥٠	٩٤٠٠	٩٦١٠	١,٤٠%	٩٧٢٩,١٠	٩٥٧٥,٧٩	٩٧٢٩,١٠	١٤٩,٤١٦,٩٢٨	٨٩٧ مليون

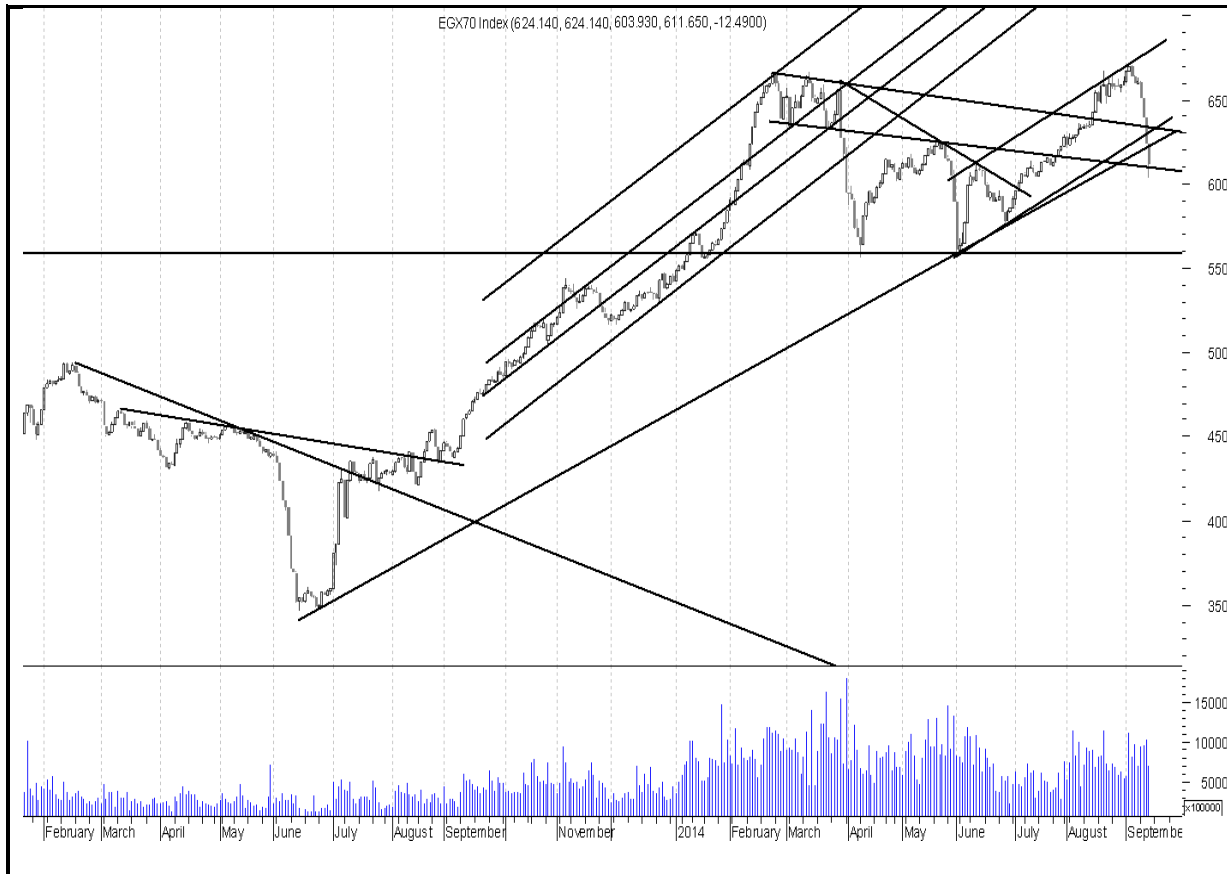


ملخص حالة الاتجاه		
المتوقع	حالة الاتجاه	الاتجاه
صاعد	صاعد	اتجاه متوسط المدى
عرضي	صاعد	اتجاه قصير المدى
التعليق على المؤشر جلسة امس		
ارتفع المؤشر من بداية الجلسة الى نهايتها ليغلق عند اعلى سعر وسط احجام وقيم تداولات مرتفعة		
السيناريو المتوقع على المدى القصير		
مازال المؤشر في اتجاهه الصاعد القصير والمتوسط . وعلى الرغم من الضعف الواضح في كثير من اسهم السوق الا ان المؤشر قادر على اختراق مستويات ٩٧٥٠ لفترة وجيزة من الوقت . مستويات ٩٨٥٠ - ٩٨٨٠ مستويات مقاومة قوية بعض الشيء من الافضل تخفيف بعض المراكز عندها تحسبا لاي هبوط قد يحدث على المدى القصير داخل المؤشر الرئيسي ورغم ذلك مازال المؤشر محافظا على اتجاهه الصاعد المتوسط ومازالت لديه القدرة على الصمود . مازلنا ننصح بالتعامل مع كل سهم على حدة		

EGX70

التنبية بإخلاء المسؤولية : هذا التقرير مبني على أسس التحليل الفني و المعلومات الواردة فيه يتم الحصول عليها من مصادر معروفة نعتقد في صحتها و هذا التقرير لا يعتبر توصية بالبيع والشراء إنما هو مجرد استشارة فنية والمستثمر يملك حرية البيع والشراء طبقا لقراره الاستثماري الخاص به .

مقاومة		دعم		قيمة المؤشر			التداول		
مقاومة ٢	مقاومة ١	دعم ٢	دعم ١	نسبة التغير	إغلاق	أدنى	أعلى	حجم التداول بالاسهم	قيمة التداول بالجنيه
٦٤٥	٦٣٢	٥٨٠	٦٠٠	٠,٩٨%	٦٣١,٨٩	٦٢٥,٥٦	٦٣٢,٠٣	١٤٩,٤١٦,٩٢٨	٨٩٧ مليون



ملخص حالة الاتجاه		
الاتجاه	حالة الاتجاه	المتوقع
اتجاه متوسط المدى	صاعد	صاعد
اتجاه قصير المدى	هابط	عرضي
التعليق على المؤشر جلسة امس		
ارتفع المؤشر من بداية الجلسة الى نهايتها ليغلق بالقرب من أعلى سعر وسط احجام وقيم تداولات مرتفعة		
السيناريو المتوقع على المدى القصير		
مازال المؤشر لم يخترق مستويات ٦٣٠ - ٦٣٢ التي تمثل مستوى مقاومة فرعي ولكن له اهمية بعض الشيء . نتوقع اختراق المقاومة اليوم توجها لمستويات المقاومة المرتقبة عند ٦٤٣ - ٦٤٥ التي ينصح عندها بتخفيف المراكز تحسبا لاي هبوط قادم . التعامل مع كل سهم على حدة في تخفيف المراكز امر ضروري .		

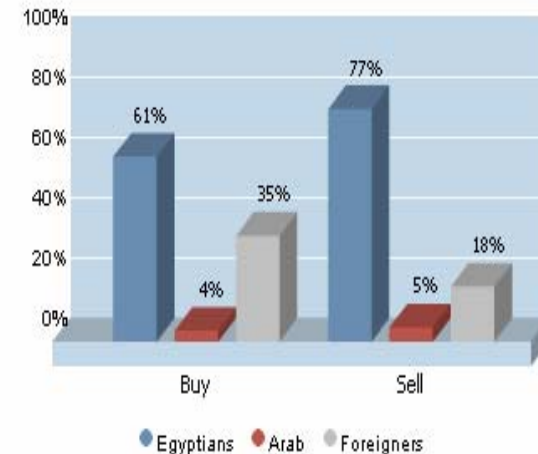
التنبية بإخلاء المسؤولية : هذا التقرير مبني على أسس التحليل الفني و المعلومات الواردة فيه يتم الحصول عليها من مصادر معروفة نعتقد في صحتها و هذا التقرير لا يعتبر توصية بالبيع والشراء إنما هو مجرد استشارة فنية والمستثمر يملك حرية البيع والشراء طبقا لقراره الاستثماري الخاص به .

الاسهم الأكثر نشاطا من حيث احجام التداولات		
نسبة التغير %	حجم التداول	السهم
0,85%	27,664,144	عامر جروب
0,85%	24,962,720	اوراسكوم للاتصالات
1,60%	13,795,596	بالم هيلز
1,36%	6,595,416	القلعة
2,03%	5,298,500	المصرية للمنتجات

تعاملات المستثمرين

١٤:١٧:١٢٢٠١٤/٠٩/١٨

الصافي	بيع	شراء	
١٥٢.٢١٤.١٠٧,٥٠	٧٤٨.١٨٩.٣٧١,٥	٥٩٤.٩٧٥.٢٦٤,٠	المصريين
١٠.٤٣١.٧٧٤,٧٠	٤٦.٠١٧.٥٤٨,١	٣٥.٥٨٥.٧٧٢,٤	العرب
١٦٢.٦٤٥.٨٨٢,٢	١٧٧.٢٥٢.٢١٩,١	٢٤٠.٩٩٨.١٠١,٢	الأجانب



الرسومات السابقة التاريخية لتعاملات المستثمرين

التنبيه بإخلاء المسؤولية : هذا التقرير مبني على أسس التحليل الفني و المعلومات الواردة فيه يتم الحصول عليها من مصادر معروفة نعتقد في صحتها و هذا التقرير لا يعتبر توصيه بالبيع والشراء إنما هو مجرد استشارة فنية والمستثمر يملك حرية البيع والشراء طبقا لقراره الاستثماري الخاص به .

الاسهم الاقل مخاطرة

السهم	سعر الشراء الاول	دعم "متغير"	مقاومة "متغير"	الهدف	نسبة الربح	التعليق
القلعه	٤	٤,٤٠	٤,٨٠	٦,١٠	٣٧%	جاري تحقيق الهدف
مراديف	١,٠٤	١,٠٤	١,١٠	١,٣٠	٢٨%	جاري تحقيق الهدف
مصر الجديدة	٣٠,٥٠	٣٦	٤٠,٥٠	٤٤	٤٠%	تم تحقيق الهدف ٢٠١٤/٦/١٧
المصرية للاتصالات	١٣	١٤,٢٥	١٥,٧٠	١٧,٥٠	٢٥%	جاري تحقيق الهدف

توصيات شراء وبيع فى ذات الجلسة T+0

السهم	سعر الشراء	سعر البيع	نسبة مخاطرة اليوم	ملحوظة*
طلعت مصطفى	١١	١١,٢٥		٨٠ - ٩٠ % عالي الخطورة جدا لا ينصح به
حديد عز	١٩,١٠	١٩,٦٠		
بالم هيلز	٤,٤٤	٤,٥٤	٦٥%	٦٠ - ٧٩ % اعلى من المتوسط ومن الممكن المغامرة به
المالية والصناعية	١١	١١,٦٠		
بوليفارا	٤,٠٥	٤,٢٠		٤٠ - ٥٩ % متوسط الخطورة ونسبة الربح موجودة
هيرمس	١٩,٠٥	١٩,٥٠		
القناة للتوكيلات	١٢	١٢,٥٠		
جنوب الوادي	٩	٩,٢٥		
عامر جروب	١,١٩	١,٢٢		

التنبية بإخلاء المسؤولية : هذا التقرير مبني على أسس التحليل الفني و المعلومات الواردة فيه يتم الحصول عليها من مصادر معروفة نعتقد في صحتها و هذا التقرير لا يعتبر توصيه بالبيع والشراء إنما هو مجرد استشارة فنية والمستثمر يملك حرية البيع والشراء طبقا لقراره الاستثماري الخاص به .

تحليل لاهم الاسهم

ايقاف خسائر	هدف	مقاومة	دعم
١٧,٩٩	٢١	١٩,٢٠	١٨

ما زال السهم داخل اتجاهه الصاعد على كل المستويات خصوصا مع اختراق مستويات ١٨ الفترة الماضية. يستطيع السهم الفترة القادمة الثبات فوق مستويات ١٨ لاستهداف مستويات ١٩,٥٠ مرة اخرى ومنها الى ٢١ ، السهم جيد جدا للمضارب السريع .



ايقاف خسائر	هدف	مقاومة	دعم
١٤,٩٠	١٧,٥٠	١٦,٦٠	١٥

ما زال السهم جيد جدا وقادر على مزيد من الارتفاعات القادمة . يجد السهم مستوى دعم جيد عند ١٥ لم يستطع كسرها على الرغم من تصحيح السوق العنيف . نتوقع ارتفاع السهم مجددا صوب مستويات ١٦,٦٠ ومنها الى ١٧,٥٠ السهم جيد جدا للمضارب السريع



التنبية بإخلاء المسؤولية : هذا التقرير مبني على أسس التحليل الفني و المعلومات الواردة فيه يتم الحصول عليها من مصادر معروفة نعتقد في صحتها و هذا التقرير لا يعتبر توصية بالبيع والشراء إنما هو مجرد استشارة فنية والمستثمر يملك حرية البيع والشراء طبقا لقراره الاستثماري الخاص به .

توصيات قصيرة الاجل

السهم	آخر سعر	اعلى	ادنى	دعم	مقاومة	هدف	توصية	تعليق	وقف الخسارة	نسبة الربح
المالية والصناعية	١١,٠٥	١١,١٠	١٠,٩١	١٠,٨٩	١١,٤٠	١٢,١٠	شراء قوي جدا	بالقرب من الدعم، السهم غير اتجاهه من الهبوط للصعود فرصة قوية لبناء مراكز	١٠,٥٦	٣,١٦%
جنوب الوادي	٩,١١	٩,١٣	٨,٧٩	٨,٦٧	٩,٥٢	١٠,٥٠	شراء	قوي عند الدعم واحتفاظ	٨,٥٩	٤,٥٠%
العز للسيراميك	١٠,١٨	١٠,١٩	٩,٧٨	٩,٦٢	١١,٦٣	١٢,٥٠	شراء	وزيادة مراكز	٩,٥٢	٧,٢٠%
بالم هيلز	٤,٤٥	٤,٥٠	٤,٤٠	٤,٢٧	٤,٦٠	٤,٩٠	احتفاظ	حتي تأكيد الاتجاه الاعلى او لاسفل	٤,٢٠	٣,٣٧%
الاهلي للتنمية	١٥,٨٠	١٥,٨٠	١٥,٢٠	١٥,٠٥	١٦,١٥	١٧,١٩	شراء	بالقرب من الدعم وعمل توريدات زيرو	١٤,٨٤	٢,٠٥%
القلعة	٤,٤٨	٤,٥٦	٤,٤٤	٤,٣٨	٤,٦٣	٤,٧٥	احتفاظ	وقف خسارة اذا كسر ٤,٣٥، واحتفاظ اذا استقر فوق ٤,٤٨	٤,٣٥	٤,٥١%
طلعت مصطفى	١١,٠١	١١,١٨	١٠,٩٧	١٠,٨١	١١,٣١	١١,٧٠	احتفاظ	ما زال في اتجاهه الصاعد حتي الان	١٠,٣٣	٢,٢٢%

توصيات متوسطة الاجل

السهم	آخر سعر	دعم / سعر الشراء الاول	مقاومة "متغير"	ارتكاز	هدف	وقف الخسائر	ربح متوقع
جنوب الوادي	٩,١١	٧,٠٥	٩,٦٠	٩,٠١	١١	٦,٧٠	٥٠%
بالم هيلز	٤,٤٥	٤,٢٥	٤,٧٠	٤,٤٤	٥,٤٠	٤,١٠	٢٤%
جلوبال تليكوم	٥,٢٣	٥,٢٥	٥,٥٠	٥,٢٠	٦,٣٠	٥,١٠	٢٢%
عز حديد	١٩,٣٠	١٦,١٥	١٩	١٩,١٨	٢٢	١٥,٧٥	٣٣%

التنبية باخلاء المسؤولية : هذا التقرير مبني على أسس التحليل الفني و المعلومات الواردة فيه يتم الحصول عليها من مصادر معروفة نعتقد في صحتها و هذا التقرير لا يعتبر توصية بالبيع والشراء إنما هو مجرد استشارة فنية والمستثمر يملك حرية البيع والشراء طبقا لقراره الاستثماري الخاص به .

محفظة استثمارية طويلة الاجل

السهم	نسبة السهم من المحفظة	سعر الشراء	سعر التقييم ٢٠١٤/٨/٢٥	نسبة ربح / خسارة	اتجاه متوسط الاجل	هدف
هيرمس	%١٥	١٣	١٨,٤٥	%٤٢	صاعد	٢٣
مصر الجديدة	%١٥	٣١,٥٠	٦٨,٨٣	%١١٩	صاعد	٧٠
القلعة للاستشارات	%١٥	٤,٤٠	٤,٤٠	٠	عرضي	٦,٤٠
العربية لحليج الاقطان	%١٥	٥,٩٥	٥,٤١	%٩	صاعد	٨,٥٠
المصرية للاتصالات	%١٥	١٤	١٣,٦٢	%٣	عرضي	١٨
جلوبال تليكوم	%١٥	٥,٤٠	٥,٣٩	٠	صاعد	٦,٥٠
حديد عز	%١٠	١٦,١٠	١٧	%٦	صاعد	٢١
				%٢٣		

بداية المحفظة : ٢٠١٤/٥/١١

تم بداية المحفظة الثالثة والتي قيمتها ٢٣٠,٥٠٠ مع آخر تقييم لها في ٢٥/٧/٢٠١٣

هدف المحفظة الاستثمارية : ٩٩٠٠ EGX30

تقييم المحفظة الاستثمارية طويلة الاجل

المقارنة	القيمة بتاريخ ٢٠١٤/٥/١٠	القيمة بتاريخ ٢٠١٤/٨/٢٥	نسبة الربح %
المؤشر	٨٢١٠	٩٤٩٥	%١٥,١٠
المحفظة	١,٥٠٠,٢٣٠	١,٨٤٢,٦٩٣	%٢٣

prepared by:

Ahmed Mohammed Thabet
Heba El-Meehy

Head

ahmed.thabet@miragebrokerage.net
heba@miragebrokerage.net

التنبيه بإخلاء المسؤولية : هذا التقرير مبني على أسس التحليل الفني و المعلومات الواردة فيه يتم الحصول عليها من مصادر معروفة نعتقد في صحتها و هذا التقرير لا يعتبر توصية بالبيع والشراء إنما هو مجرد استشارة فنية والمستثمر يملك حرية البيع والشراء طبقا لقراره الاستثماري الخاص به .

01

02

Technical analysis
SUCCESS

03



 [FACEBOOK.COM/MIRAGEBROKERAGE2](https://www.facebook.com/miragebrokerage2)
 [TWITTER.COM/MIRAGEBROKERGE1](https://www.twitter.com/miragebrokerage1)
 01000035159 / 01000035157

ميراج
لتداول الأوراق المالية

